

## СОДЕРЖАНИЕ

## ЭКОНОМИЧЕСКИЕ ИНДИКАТОРЫ

## Внутренний долговой рынок

## Итоги торгов государственными рублевыми облигациями

## Итоги торгов региональными рублевыми облигациями

## Итоги торгов корпоративными рублевыми облигациями

## Денежный рынок

## Рынок еврооблигаций

## ОСНОВНЫЕ НОВОСТИ

- Банк России разместит 31 июля ОБР 6-го выпуска в объеме 30 млрд. рублей.
- Азбука вкуса разместит второй облигационный заем на 2 млрд. рублей 7 августа.
- На ММВБ начались торги облигациями М-ИНДУСТРИЯ, Мой Банк, ИК «Стратегия».
- Сибирьтелеком может разместить в середине августа облигации серии 08 на 2 млрд. рублей.
- АИЖК планирует в октябре-ноябре выпуск евробондов объемом около 500 млн. долларов США.
- Приаргунское производственное горно-химическое готовит дебютный выпуск облигаций на 2.4 млрд. рублей.
- Адамант выпустит облигации серии 03, 04 общим объемом 5 млрд. рублей.
- Вымпелком размещает дебютные бонды на 10 млрд. рублей по ставке 9.05 % годовых.
- Минфин доразместил ОФЗ-АД выпуска 46021 на 22.5 млн. рублей под средневзвешенную доходность 7.02 % годовых.
- Ставка первого купона по облигациям банка «Кедр» серии 03 составила 12.80 % годовых.
- ТрансТехСервис определил ставку 5, 6-го купонов по облигациям серии 01 на уровне 12 % годовых. По выпуску объявлена новая оферта.
- Ставка первого купона по облигациям ЛЭКстрой второй серии составила 14.50 % годовых.
- Группа ЛСР разместит второй облигационный заем на 5 млрд. рублей 7 августа. Ориентир купона – 11.75 – 12.75 % годовых – организатор.

## Денежный рынок

Показатель	Посл.	Пред.	Нач. мес.	Нач. года
Курс ЦБ USD/RUR	23.3572	23.3782	23.4573	24.5462
Курс ЦБ EUR/RUR	36.7128	36.6664	36.9077	35.9332
Курс EUR/USD	1.5718	1.5684	1.5734	1.4639
Ставка Fed Funds	2.00	2.00	2.00	4.25
Ставка ЕЦБ	4.25	4.25	4.00	4.00

## Остатки на кор/сч ЦБ (млрд. рублей)

Показатель	Посл.	Пред.	Нач. мес.	Нач. года
По России	443.1	529.3	625.4	801.5
По Москве	285.4	355.2	427.6	576.5
Депозиты банков	318.2	397.1	328.7	270.3

## Межбанковский рынок и мировые индикаторы

Показатель	Посл.	Пред.	Нач. мес.	Нач. года
Mosprime 6m	6.56	6.50	6.50	6.74
Mibor - 1 день	4.74	4.38	3.80	4.16
Libor 6m USD	3.1119	3.1569	3.1538	4.5663
Индекс EMBI+	276	284	296	250
Индекс EMBI+ Rus	160	170	174	160

## Долговые рынки

Показатель	Посл.	Пред.	Нач. мес.	Нач. года
10Y UST	4.08	3.99	3.95	4.03
Rus'30	5.75	5.75	5.76	5.60
Москва 39	7.74	7.79	7.25	6.52
Газпром А6	7.07	6.70	7.35	6.89
ОФЗ 46018	7.11	7.12	6.86	6.47

## Товарные и фондовые рынки

Показатель	Посл.	Пред.	Нач. мес.	Нач. года
Индекс Dow Jones	11370.69	11349.28	11346.51	13043.96
Индекс РТС	1951.29	2066.70	2318.61	2296.56
Brent Crude (ICE)	124.52	126.93	140.31	97.85
Light Sweet (NYMEX)	123.26	126.13	140.21	99.62
Gold	926.6	922.0	929.3	866.4

## Комментарий по рынку внутренних долгов

На рынке рублевых облигаций в пятницу в целом преобладала негативная динамика котировок. В корпоративном сегменте рынка в первую половину дня можно было наблюдать снижение цен на рублевые обязательства и, несмотря на некоторый отскок котировок в течение дня, большая часть долгов на момент закрытия сессии была зафиксирована в отрицательной области. Отметим при этом, что продажи заимствований осуществлялись в сопровождении относительно невысоких торговых оборотов. Выделить можно следующие «фишки» - РЖД 06, 07, 08 (-25 б.п., -147 б.п. и -14 б.п. соответственно), Лукойл 04 (-36 б.п.), ФСК ЕЭС 05 (-35 б.п.), ВТБ-24, 01 (-3 б.п.) и др. Из субфедеральных долгов «спросом» у участников рынка вновь пользовались бумаги Московской области серии 34008 (-45 б.п.) и 25006 (-25 б.п.).

В сегменте гособлигаций значительных изменений в последний торговый день недели не произошло. В качестве одного из наиболее интересных событий здесь выделить можно аукцион по доразмещению дополнительного выпуска ОФЗ-АД 46021. Объем предложения – 5 млрд. рублей.

По итогам аукциона регулятору удалось разместить ОФЗ-АД 46021 всего на 22.5 млн. рублей. Общий спрос на выпуск по номиналу составил 411.1 млн. рублей. При этом цена отсечения была установлена МИНФИНОм на уровне 94.8288 % от номинала. Средневзвешенная цена – 94.9767 % от номинала. Доходность к погашению по средневзвешенной цене составила 7.02 % годовых. Исходя из итогов доразмещения можно заключить, что сегмент федерального долга по-прежнему остается неинтересным для инвесторов и рост доходности ОФЗ, вероятнее всего, продолжится.

На фоне выплат кредитными организациями НДС на рынке ставок овернайт в пятницу прослеживалось некоторое ухудшение конъюнктуры. Ставка MIACR по однодневным МБК по итогам торгов составила значение равное 4.44 % годовых, прибавив, таким образом, 53 б.п. к уровню предыдущей сессии. Объемы средств, привлекаемые банками в рамках аукциона РЕПО с ЦБ РФ, при этом значительно не изменились. По итогам утреннего аукциона кредитным организациям удалось занять около 706.3 млн. рублей под ставку 7.06 % годовых. Сессией ранее суммарный объем привлечения РЕПО составил порядка 691.25 млн. рублей. Второй аукцион не состоялся в соответствии с п. 5 Статьи 447 Гражданского кодекса Российской Федерации.

На текущей неделе на внутреннем долговом рынке можно ожидать некоторого снижения активности участников торгов. Данные ожидания с нашей стороны обусловлены тем, что заканчиваются средства фонда ЖКХ. Также отметим, что в разгаре период налоговых выплат. В связи с этим можно ожидать того, что игроки рынка возьмут тайм-аут вплоть до начала нового месяца.

## Выпуски рублевых облигаций с наибольшим объемом сделок

Name	IssueSize	MatDate	Last	Change, %	Bid	Ask	YieldTM	DayValue
НОМОС-БАНК, 08	3 000 000 000	16.02.2011	105,28	5,17	100,10	105,28	0,06	578160533
Русфинанс Банк, 03	4 000 000 000	13.05.2009	98,00	0,00	97,90	98,15	10,45	181419982
ТМК, 03	5 000 000 000	15.02.2011	101,12	-0,08	101,12	101,20	9,00	133543920
Московская обл., 34008	10 000 000 000	11.06.2013	98,55	-0,45	98,00	98,75	9,73	83798148
МТС, 03	1 000 000 000	12.06.2018	100,00	-0,10	99,99	100,03	8,88	80145038
ТГК-10, 02	5 000 000 000	06.02.2013	100,40	-0,05	100,40	100,44	9,17	71238820
РЖД, 07	5 000 000 000	07.11.2012	97,40	-1,47	97,80	98,50	8,45	70366691
Русский Стандарт, 05	5 000 000 000	09.09.2010	99,90	0,10	99,70	99,94	9,34	65923000
РАФ, 03	6 000 000 000	21.09.2008	100,00	0,00	99,92	100,00	7,24	60115942
Газпром, А4	5 000 000 000	10.02.2010	101,20	0,00	101,20	101,24	7,52	59693743

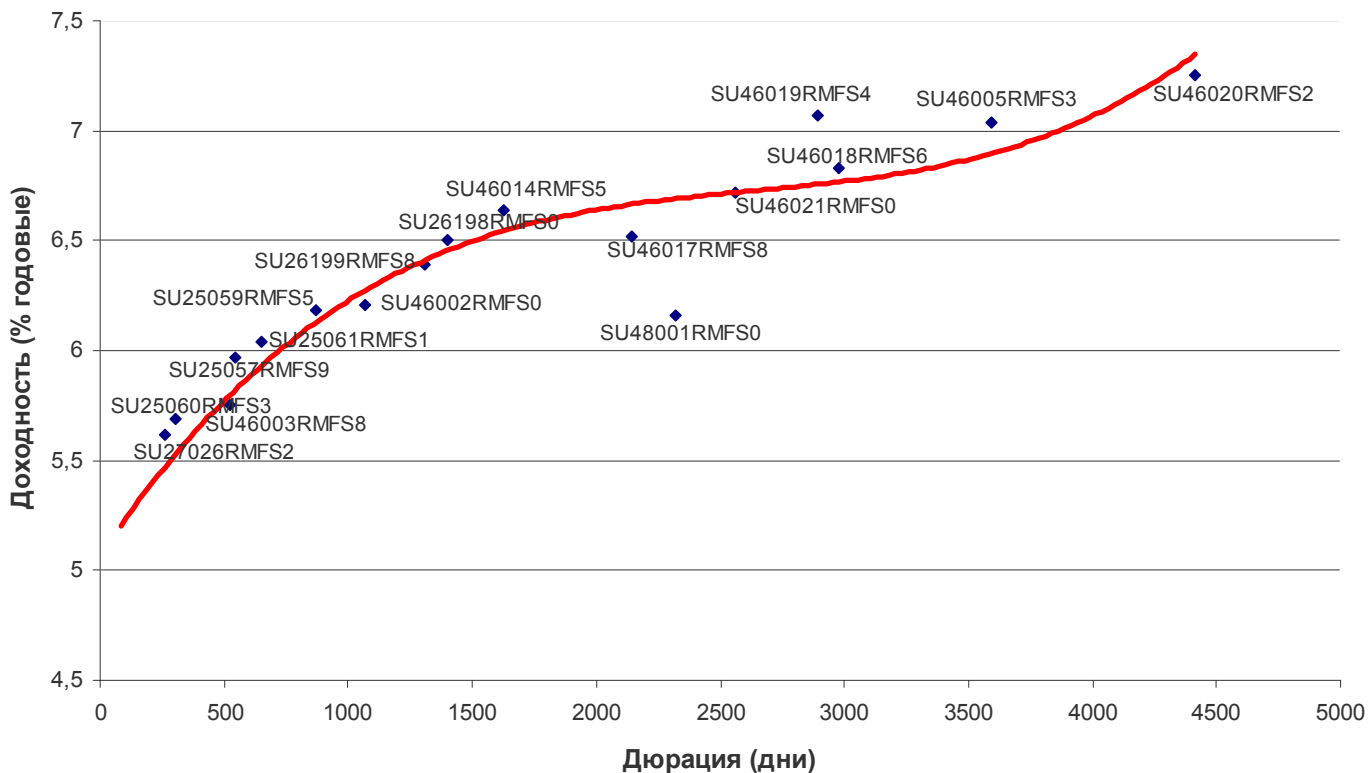
Источник: QuoteTotal 2

## Итоги торгов государственными рублевыми облигациями

Name	MatDate	Last	Change, %	Bid	Ask	YieldTM	DayValue	Deals
ОФЗ-46001	10.09.2008	100,77	-0,03		100,80	4,01	2720790	2
ОФЗ-25060	29.04.2009	100,12	-0,13	100,12	100,30	5,76	2002	2
ОФЗ-25057	20.01.2010	102,20	0,10	102,05	102,25	5,98	10220000	1
ОФЗ-25061	05.05.2010	99,80	-0,05	99,65	99,80	6,05	44906495	7
ОФЗ-46003	14.07.2010	105,73	-0,02	105,50	105,75	5,94	1818556	1
ОФЗ-25059	19.01.2011	99,90	0,00	99,70	99,90	6,29	2138859	2
ОФЗ-26199	11.07.2012	98,00	0,00	98,00	98,20	6,85	98000	1
ОФЗ-26198	02.11.2012	97,05	-0,21	97,00	97,40	6,81	1837157	1
ОФЗ-46017	03.08.2016	102,30	0,00	102,30	105,99	6,79	15345	1
ОФЗ-46021	08.08.2018	95,00	0,00	94,30	94,75	7,01	21844765	4
ОФЗ-46014	29.08.2018	104,45	-0,05	104,37	104,50	6,76	563499000	11
ОФЗ-46005	09.01.2019	49,82	0,93	43,99	50,40	7,40	4982	1
ОФЗ-46019	20.03.2019	59,50	0,34	59,50	60,00	8,05	65603	2
ОФЗ-46018	24.11.2021	104,00	0,05	103,95	105,30	7,11	172634705	6
ОФЗ-46022	19.07.2023	94,00	-0,91	94,00	97,00	7,17	698420	1

Источник: QuoteTotal 2

## Кривая доходности ОФЗ-ГКО



## Итоги торгов региональными рублевыми облигациями

Name	MatDate	Last	Change, %	Bid	Ask	YieldTM	DayValue	Deals
Белгородская обл., 31001	10.11.2010	98,85	0,00	98,65	98,85	9,24	988500	1
Волгоградская обл., 34001	15.05.2012	98,73	0,74	96,70	98,73	8,64	8589510	1
Воронежская обл., 34001	27.06.2011	102,00	-1,91		102,00	8,54	5100000	1
Карелия, 34009	02.06.2010	98,15	-0,28	98,11	98,50	9,39	40239537	1
Коми, 35008	03.12.2015	81,89	-5,00		92,00	11,30	3276	1
Красноярск, 31005	18.10.2008	99,80	-0,25	99,75	100,00	8,47	5678850	5
Красноярский кр., 34003	01.10.2008	99,65	0,01	99,70		8,01	1495	1
Ленинградская обл., 26001	08.12.2010	111,00	0,00	111,00	111,50	8,95	111000	1
Ленинградская обл., 26002	05.12.2014	111,00	-3,39	111,00	114,80	9,94	4503	3
Москва, 25050	18.12.2011	99,90	-2,54	99,80	100,20	8,19	6007900	6
Москва, 27039	21.07.2014	100,55	0,20	100,40	100,41	7,74	33118481	14
Москва, 32044	24.06.2015	100,22	-0,18	100,40	100,41	7,73	5657687	3
Московская обл., 25006	19.04.2011	99,05	-0,25	99,01	99,20	9,61	52328460	11
Московская обл., 26007	16.04.2014	93,00	-1,05	92,55	93,50	9,84	17671865	3
Московская обл., 34008	11.06.2013	98,55	-0,45	98,00	98,75	9,73	83798148	5
Нижегородская обл., 34002	02.11.2008	100,67	0,07	100,62	100,67	7,28	3834317	7
Нижегородская обл., 34003	20.10.2011	98,50	0,00	98,50	98,70	9,00	5014635	2
Нижегородская обл., 34004	17.11.2012	98,40	0,05	98,38	98,50	9,14	5608800	1
Новосибирск, 31004	24.06.2010	100,00	-0,20	100,00	100,19	8,72	2000000	1
Новосибирская обл., 34013	15.12.2009	99,85	-0,14	99,75	99,90	8,17	7488750	1
Самарская обл., 25003	11.08.2011	97,00	-0,76	96,00	97,14	9,02	5820000	1
Самарская обл., 25004	20.06.2012	93,50	0,56		93,50	9,27	935	1
Саха (Якутия), 35001	11.04.2013	96,00	-0,52	96,00	97,79	9,56	8640	1
Томск, 34001	20.05.2010	97,45	0,00	97,40	97,99	11,32	1364300	1
Томская обл., 34026	09.11.2009	97,30	0,00	97,00	98,10	10,29	4865000	4
ЯНАО, 01	03.08.2008	100,09	-0,03	100,09	100,11	6,26	2382142	1

Источник: QuoteTotal 2

## Итоги торгов корпоративными рублевыми облигациями

Name	MatDate	Last	Change, %	Bid	Ask	YieldTM	DayValue	Deals
АБ РОССИЯ, 01	21.07.2010	100,00	0,00	100,00	100,00	11,30	10099997	5
Авиакомпания Сибирь, 01	17.07.2012	97,40	-0,07	97,45	97,60	17,10	365250	1
АВТОВАЗ, БО-01	25.03.2009	100,03	-0,02	99,80	100,03	8,78	20006000	1
АВТОВАЗ, БО-02	25.03.2009	100,15	0,13	100,15	100,55	9,26	30045000	3
Автомир-Финанс, 02	23.06.2010	99,29	-0,11	99,05	99,30	12,89	54954029	8
АгроСоюз, 01	21.05.2009	99,20	-0,40	99,20	99,59	15,10	527252	3
Агрохолдинг-Финанс, 01	24.07.2009	98,50	-1,29	98,30	99,78	18,87	103500	3
Адамант-Финанс, 02	20.05.2010	99,90	0,15	99,90	100,00	12,05	12062426	13
АИЖК КО, 02	23.08.2011	95,50	-1,14	95,50	96,10	11,56	2865000	1
АИЖК, А10	15.11.2018	89,75	0,00	88,65	89,09	10,35	5385000	1
АИЖК, А11	15.09.2020	89,75	0,76	88,66	89,10	10,34	5385000	1
АИЖК, А5	15.10.2012	95,00	-0,52	92,40	95,47	9,25	5700000	1
АИЖК, А6	15.07.2014	95,00	0,00	92,65	93,10	8,94	5700000	1
АИЖК, А7	15.07.2016	90,00	0,33	89,70	90,05	10,20	5400000	1
АИЖК, А8	15.06.2018	89,96	-0,60	89,95	90,34	10,29	5873200	2
АИЖК, А9	15.02.2017	88,54	0,05	88,00	89,00	10,36	13185534	3
АиФ-МедиаПресса-Фин, 01	17.06.2009	101,15	0,05	101,12	101,18	12,96	30371278	7
АКБ МБРР, 02	28.03.2013	100,50	-0,40	100,50	100,90	11,16	10057005	4
АКБ Промсвязьбанк, 05	17.05.2012	98,60	-0,05	97,89	98,60	10,02	2324988	2
АКБ Связь-Банк, 01	21.04.2011	98,20	-0,20	98,30	98,50	11,96	31440606	16
АКБ СОЮЗ, 03	02.05.2011	99,85	0,00	99,80	99,85	10,53	21967	1
АКБ Спурт, 02	31.05.2012	100,30	0,05	100,25	100,50	13,51	2642588	3
АКБ Электроника, 02	08.12.2010	99,65	0,08	99,50	99,70	14,67	19920000	2
АКИБАНК, 01	23.04.2009	99,50	-0,28	99,50	100,00	16,07	625615	2
АЛАДУШКИН Финанс, 02	23.11.2011	95,60	-0,42	95,60	96,00	16,69	2756481	3
АЛПИ-Инвест, 01	21.08.2009	97,00	-1,02	97,00	97,99	62,22	97012	6
Альянс Русский Текстиль, 02	05.03.2009	97,15	0,15	96,00	97,15	20,19	790661	5
АМУРМЕТАЛЛ, 01	26.02.2009	98,80	0,09	98,80	99,00	12,28	1091337	4
АМУРМЕТАЛЛ, 03	15.04.2011	100,70	-0,20	100,70	100,80	12,00	1007000	1
АПК Аркада, 02	20.02.2009	99,00	-0,30	99,00	99,80	16,25	2142024	4
АПК Аркада, 03	31.03.2011	99,50	-0,11	99,15	99,65	16,74	2911634	4
АПК Аркада, 04	23.05.2012	99,96	0,01	99,90	100,15	15,54	249900	1
АПК ОГО, 02	25.02.2009	98,00	-0,06	98,00	99,00	17,97	3332	1
Аптечная сеть36.6, 01	30.06.2009	96,00	0,05	96,00	96,99	15,15	960000	11
АРТУГ, 01	17.12.2008	99,00	0,00	99,60	100,05	16,20	99000	1
АСПЭК, 01	31.03.2010	97,20	0,20	98,00	98,87	30,88	272160	3
Атлант-М, 01	13.11.2008	99,50	0,49	99,40	99,50	13,25	995	1
АФК Система, 01	07.03.2013	100,70	-0,05	100,75	100,85	8,43	13234050	4
БАНАНА-МАМА,02	12.08.2010	82,00	-2,38	81,53	83,90	60,01	160200	4
Банк ВТБ, 04	19.03.2009	102,20	1,92	100,20	102,60	5,36	3066	1
Банк ВТБ, 06	06.07.2016	100,10	0,00	100,02	100,15	8,76	42577499	10
Банк ЗЕНИТ, 02	16.02.2009	99,50	0,00	99,40	99,55	9,51	3778200	2
Банк ЗЕНИТ, 03	09.11.2011	100,37	-0,06	100,37	100,43	9,59	351285	3
Банк ЗЕНИТ, 04	06.04.2010	100,17	-0,03	100,15	100,25	9,06	3506100	4
Банк ЗЕНИТ, 05	04.06.2013	99,80	-0,10	99,80	99,90	10,40	8982000	1
Банк НФК, 03	03.05.2011	100,20	0,20	100,15	100,35	13,04	21593100	7
Банк Петрокоммерц, 02	31.08.2009	98,80	-0,25	98,80	99,04	9,89	19794580	2
БанкПроектФинанс, 01	12.02.2009	97,20	-2,11	97,80	99,40	17,99	554040	1
Бахетле-1, 01	19.05.2010	100,55	0,05	100,55	100,80	13,44	5048634	10
Белон-Финанс, 01	03.06.2009	99,75	0,76	98,90	99,75	9,61	997500	11
ВАГОНМАШ, 02	15.12.2010	100,20	0,00	100,11	100,20	15,40	8339450	5
Вега-Инвест, 01	02.03.2010	99,96	0,01	98,80	100,20	14,49	4832670	9

Виктория-Финанс, 01	29.01.2009	99,30	0,20	99,00	99,30	12,18	9924	2
Волгабурмаш, 01	08.10.2008	100,10	0,50	99,50	100,10	13,65	28981500	5
ВолгаТелеком, ВТ-2	30.11.2010	100,10	-0,05	100,00	100,25	8,02	4004000	6
ВолгаТелеком, ВТ-4	03.09.2013	99,00	-0,50	98,86	99,80	9,23	2967750	2
Волжская текстильная комп., 01	18.12.2009	97,00	-0,01	97,15	98,30	23,25	7760	1
ВТБ 24, 01	05.10.2011	100,10	-0,03	100,11	100,30	7,75	30782752	20
ВТБ-Лизинг Финанс, 01	06.11.2014	100,15	0,10	100,05	100,14	7,91	14614183	19
ВТО ЭРКОНПРОДУКТ, 01	10.09.2009	99,25	-0,14	99,24	99,25	18,41	1985000	2
Газпром, А9	12.02.2014	97,70	-0,15	97,70	100,00	7,90	19514598	1
Газпром, А4	10.02.2010	101,20	0,00	101,20	101,24	7,52	59693743	75
Газпром, А6	06.08.2009	100,00	-0,35	100,00	100,18	7,07	40000	1
Газпром, А7	29.10.2009	99,65	0,00	99,65	99,80	7,20	1001475	2
Газпром, А8	27.10.2011	98,40	-0,05	98,40	98,54	7,70	3959528	3
ГАЗ-Финанс, 01	08.02.2011	99,90	0,00	99,90	99,98	9,70	29608427	6
ГАЗЭКС-Финанс, 01	16.12.2010	99,95	-0,12	99,90	100,20	12,39	2498750	1
Газэнергосеть, 02	23.04.2013	101,00	-0,36	100,40	101,20	10,10	1010	1
ГК Заводы Гросс, 01	22.04.2010	99,90	-0,10	99,75	100,15	14,63	15033375	5
Главстрой-Финанс, 02	17.03.2011	99,75	0,00	99,55	99,75	11,85	29180768	8
ГЛОБЭКСБАНК, 01	15.03.2010	95,00	-3,97		98,95	19,41	47500	1
Группа Джей Эф Си, 01	20.10.2011	99,40	-0,20	99,28	99,54	11,99	14681533	2
Группа НИТОЛ, 02	15.12.2009	96,50	-0,16	96,50	97,11	15,13	67550	1
Группа Черкизово, 01	31.05.2011	100,00	0,91	95,00	99,70	9,02	6000000	1
ГСС, 01	26.03.2017	98,45	-3,48	98,45	98,95	9,48	3941000	2
ГЭС, 01	20.06.2012	90,10	-7,11	90,10	94,00	11,51	13860	6
Далур-Финанс, 01	05.02.2013	99,50	0,00	99,55	101,00	14,37	4975000	1
ДГК, 01	08.03.2013	100,15	-0,35	100,08	100,28	10,69	30591783	18
Детский мир-Центр, 01	26.05.2015	83,30	-1,19	83,30	84,30	12,53	82467	1
Дикая Орхидея, 01	09.04.2009	99,90	-0,04	99,71	99,90	13,80	441557	3
Дикси-Финанс, 01	17.03.2011	93,00	0,11	92,50	93,50	12,81	3652910	3
Дымовское колбасное пр-во, 01	30.10.2009	100,10	0,00	100,15	100,30	12,81	8448440	6
ЕЭСК, 02	05.04.2012	98,75	0,25	98,15	98,60	10,86	983488	2
Желдорипотека, 01	30.11.2010	99,35	-0,15	99,15	99,50	13,72	5960007	9
Желдорипотека, 02	19.04.2012	100,45	-0,20	100,35	100,60	13,17	5152176	4
ЖК-ФИНАНС, 01	24.12.2009	99,80	-0,05	99,61	99,80	17,52	5636166	42
Зернокомпания Настюша, 01	18.12.2009	100,00	2,04	100,00	100,40	14,99	6495000	9
Золото Селигдара, 02	21.12.2011	98,80	-0,05	98,00	99,35	16,59	988	1
ИжАвто, 02	09.06.2011	98,50	-0,51	98,51	99,00	14,37	374400	2
Инком-Лада, 02	12.02.2010	100,35	-0,15	100,35	100,64	12,36	11414934	6
Инком-Лада, 03	10.06.2011	99,19	-0,21	98,80	99,20	12,51	1530460	12
ИНКОМ-Финанс, 01	28.03.2009	98,15	0,00	98,15	98,59	17,08	729451	4
ИНПРОМ, 02	15.07.2010	98,52	-0,88	98,50	98,80	12,44	2247294	3
ИНПРОМ, 03	18.05.2011	99,10	-0,04	99,15	99,40	12,15	1686200	2
ИРКУТ, А03	16.09.2010	98,90	-0,35	98,80	99,70	9,52	3485636	2
Искитимцемент, 02	05.11.2008	100,20	0,00	100,20	100,30	12,28	1503753	3
Искрасофт, 02	02.03.2010	99,00	2,06	97,00	99,00	14,48	750345	8
ИСО ГПБ-Ипотека, 01	29.12.2036	95,50	-0,24	95,50	96,00	10,01	741203	2
КАМАЗ-ФИНАНС, 02	17.09.2010	99,95	0,05	99,95	100,05	8,84	14988500	4
КамскДол-Ф, 03	04.06.2009	99,50	-0,44	98,00	99,89	15,55	896599	4
КАРАТ, 02	22.12.2009	99,80	-0,10	99,80	99,95	15,77	1014968	3
Карусель Финанс, 01	12.09.2013	100,00	0,25	99,75	100,05	9,82	6000000	1
КБ Восточный, 01	17.03.2010	100,39	-0,55	100,05	100,40	13,66	25097500	2
КБ КЕДР, 02	15.09.2009	100,45	1,01	99,07	100,00	12,40	9145965	2
КБ Ренессанс Капитал, 01	02.03.2010	99,95	0,05	99,85	100,10	11,00	6697150	12
КБ Солидарность, 02	20.04.2010	99,20	-0,30	99,00	100,00	16,04	1003920	2
КБ Центр Инвест, 01	11.11.2009	100,15	0,00	100,00	100,15	9,60	8489217	2
КД авиа-Финансы, 01	21.04.2010	100,20	0,60	99,30	100,15	15,38	499215	4
Кировский завод, 01	24.03.2010	100,00	0,04	100,00	100,15	9,26	700000	1

КИТ Финанс Инвестбанк, 01	18.12.2008	99,95	0,15	99,85	99,95	10,33	4494250	4
КИТ Финанс Инвестбанк, 02	23.03.2010	99,70	-0,11	99,50	99,70	12,24	6891983	9
КМЗ-Финанс, 01	10.06.2010	99,65	-0,11	99,70	99,80	11,99	2085782	5
Комплекс Финанс, 01	04.02.2010	98,90	-0,48	98,60	98,90	50,88	9297846	11
КОНТИ-РУС, 01	02.06.2010	99,70	0,00	99,70	100,00	15,61	598200	24
Концерн КАРО, 01	22.12.2009	100,30	0,78	99,50	100,30	14,38	1003	1
Корпорация Нордтекс, 01	31.10.2008	99,00	0,00	98,00	99,00	16,31	28710	3
Криогенмаш-Финанс, 01	15.12.2009	100,70	0,00	100,52	100,92	12,80	281960	1
КуйбышевАзот-Инвест, 02	04.03.2011	98,00	-0,31	97,70	98,00	9,91	17148000	6
Лебедянский, 02	02.03.2010	100,00	0,60		100,00	7,60	2000	1
Ленэнерго, 03	18.04.2012	90,00	-2,76	89,50	91,00	11,70	1351250	2
Лизинговая компания УРАЛСИБ, 01	29.12.2010	100,55	0,05	100,05	100,55	11,23	402200	1
ЛМЗ Свободный сокол, 03	24.05.2011	99,90	0,00	99,40	99,80	12,12	368779	2
ЛОМО, 03	05.09.2009	99,01	-0,39	99,05	99,44	21,23	108952	2
ЛСР-Инвест, 01	08.12.2009	99,50	-0,25	99,40	100,10	11,38	994005	1
ЛСР-Инвест, 02	14.07.2011	97,99	0,25	97,45	97,90	10,85	979900	10
ЛУКОЙЛ, 02	17.11.2009	99,50	0,05	99,50	99,99	7,79	987042	2
ЛУКОЙЛ, 03	08.12.2011	96,80	-0,21	96,60	96,90	8,37	4860288	4
ЛУКОЙЛ, 04	05.12.2013	96,40	-0,36	96,35	96,50	8,41	52107429	8
ЛЭКстрой, 01	14.12.2010	99,40	-0,12	99,30	99,45	15,05	1044007	13
М.О.Р.Е.-Плаза, 01	03.08.2010	99,75	-0,15	99,50	99,90	21,43	9276000	2
МаирИнвест, 03	01.04.2009	96,01	-2,03	96,00	98,85	20,52	344916	1
Марийский НПЗ-Финанс, 01	16.12.2008	99,20	0,15	98,74	99,20	13,60	2984082	4
Марта Финанс, 03	02.08.2011	70,00	-0,71	70,00	73,99	5552000,00	33062054	17
Мастер-Банк, 03	30.11.2011	100,20	0,70	99,55	100,21	11,12	501000	1
Матрица Финанс, 01	10.12.2008	95,02	-0,66	95,02	95,44	28,26	29457	4
Махеев Финанс, 01	03.06.2010	99,70	-0,30	99,70	100,05	16,01	2579239	2
МДМ-Банк, 03	01.10.2009	100,05	0,00	100,00	100,10	8,28	46551265	8
Медведь-Финанс, 01	01.09.2010	99,85	0,15	99,10	99,90	14,84	19965000	2
Метзавод Серова, 01	27.02.2009	99,00	0,00	97,61	98,90	10,77	5940000	1
Метрострой Инвест, 01	23.09.2011	100,10	-0,05	100,10	100,45	11,81	97097	1
Мечел, 02	12.06.2013	96,00	-3,30	93,51	96,00	11,07	25050526	29
МИАН-Девелопмент, 01	02.03.2010	98,00	0,00	97,08	98,30	34,65	20494184	27
МиГ- Финанс, 02	06.09.2011	100,31	-0,09	100,30	101,00	11,48	4114157	6
МИК, 01	01.03.2010	99,50	-0,33	99,50	99,77	18,58	121390	1
М-Индустрия, 01	16.08.2011	100,00	0,00	99,00	99,50	12,62	5000	1
М-Индустрия, 02	10.07.2013	100,00	0,00	99,35	100,05	15,55	1525138	5
Минплита-Финанс, 01	22.04.2011	100,00	-0,20	100,00	100,20	16,57	10000	1
Миракс Групп, 01	19.08.2008	100,00	0,00	100,00	100,17	10,54	681997	4
Миракс Групп, 02	17.09.2009	99,80	-0,15	99,60	99,90	11,46	2995000	6
Митлэнд Фуд Групп, 01	16.02.2010	99,50	0,00	99,50	100,00	16,89	597000	1
МКХ, 02	25.08.2009	98,90	1,96	98,85	99,00	16,21	14125034	10
Мой Банк, 02	21.12.2010	99,85	-0,05	99,85	100,07	15,34	15976	1
Московский КредитБанк, 02	04.06.2009	100,00	-0,25	98,00	100,50	11,79	213000	1
Московский КредитБанк, 03	16.06.2010	99,05	0,05	99,10	99,25	12,32	2575300	1
Мосмарт Финанс, 01	12.04.2012	100,00	0,10	99,90	100,00	15,82	2386834	18
Мособлгаз, 01	17.05.2011	98,00	0,26	97,70	98,20	16,20	413815	11
Мособлтрастинвест, 01	26.09.2009	96,00	3,23	93,00	95,00	13,16	2304000	1
Мособлтрастинвест, 02	26.03.2011	98,00	0,00	97,90	98,00	12,52	136500	2
МоссельпромФинанс, 01	12.12.2008	98,00	-0,31	97,85	98,78	18,81	4120525	3
Мосэнерго, 01	13.09.2011	99,16	-0,15	99,01	99,30	8,48	59496	1
Мосэнерго, 02	18.02.2016	96,75	-0,72	96,50	96,80	8,91	2902500	1
Мотовилихинские заводы, 01	22.01.2009	99,71	0,01	99,71	99,81	10,26	1310952	7

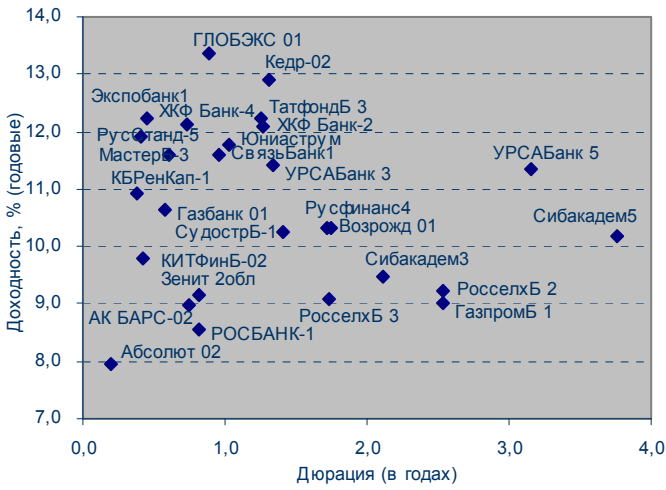
МПМ Магнолия, 01	22.07.2010	100,00	0,00	99,95	100,00	15,87	2100000	2
МПО Красный Богатырь, 01	11.02.2010	99,55	-0,12	99,55	99,79	12,19	94573	3
МТС, 03	12.06.2018	100,00	-0,10	99,99	100,03	8,88	80145038	5
НижнекамскНХ, 04	26.03.2012	101,30	0,00	101,00	101,50	8,11	3925375	1
НИКОСХИМ-ИНВЕСТ, 02	20.08.2009	96,50	0,47	96,00	96,69	15,68	482500	1
НК АЛЬЯНС, 01	14.09.2011	98,70	0,51	98,20	98,60	10,39	5922000	1
Новые торговые системы, 01	26.04.2011	99,99	0,00		100,00	15,48	37116288	10
НОМОС-БАНК, 07	16.06.2009	98,00	-2,00	98,00	99,85	11,99	542120	2
НОМОС-БАНК, 08	16.02.2011	105,28	5,17	100,10	105,28	0,06	578160533	8
НПО Сатурн, 03	06.06.2014	98,50	-0,51	98,50	98,85	13,41	3488257	6
НСХ-финанс, 01	15.12.2011	99,80	-0,35	99,60	100,15	13,90	4494750	2
НутрИнвестХолдинг, 01	09.06.2009	99,90	-0,20	99,90	100,15	11,58	1008990	2
Объединенные кондитеры-Фин, 02	17.04.2013	100,30	-0,10	100,30	100,40	10,17	50150	1
ОГК-5, 01	29.09.2011	98,85	0,15	98,75	98,85	8,71	42507742	32
ОЧАКОВО, 02	19.09.2008	99,70	0,30	90,00	100,00	10,63	35493	1
Паркет-Холл-Сервис, 01	01.04.2010	99,35	0,20	99,10	99,80	14,23	7948000	2
Парнас-М, 02	17.11.2011	84,00	-2,33	80,01	87,00	27,96	42936	3
Патэрсон-Инвест, 01	17.12.2009	98,75	-0,10	98,75	99,20	14,18	2640100	3
Первобанк, 01	29.06.2011	99,80	-0,20	99,80	100,00	13,37	499000	1
Престиж-Экспресс-Сервис, 01	04.02.2013	100,04	-0,01		100,04	9,10	1270675	17
Промтрактор-Финанс, 02	18.10.2011	99,80	0,00	99,00	99,90	11,19	5988000	1
Протек Финанс, 01	02.11.2011	87,50	0,00	84,04	88,00	21,49	19498161	6
ПТПА-Финанс, 01	11.11.2009	98,62	-1,28	98,61	100,00	17,91	1527670	3
ПФ ТрансТехСервис, 01	17.08.2010	99,97	-0,02	99,95	100,00	11,34	53472750	14
РАДИОНЕТ, 02	23.03.2011	100,50	-0,50	99,51	100,50	16,58	1150950	3
Разгуляй-Финанс, 02	27.09.2011	101,00	0,60	100,15	100,40	10,66	1010000	1
Разгуляй-Финанс, 03	16.03.2012	99,43	-0,27	99,43	99,65	12,19	4366482	5
РАФ, 03	21.09.2008	100,00	0,00	99,92	100,00	7,24	60115942	5
РЕТАЛ, 01	09.12.2009	98,00	0,05	98,10	98,40	16,05	6451316	6
РЖД, 05	22.01.2009	99,98	0,07	99,98	100,18	6,82	5013995	5
РЖД, 06	10.11.2010	98,34	-0,25	98,25	98,74	8,32	40748666	14
РЖД, 07	07.11.2012	97,40	-1,47	97,80	98,50	8,45	70366691	15
РЖД, 08	06.07.2011	100,05	-0,14	100,05	100,11	8,66	41521750	5
РМБ, 01	27.04.2009	99,50	-0,50	99,51	99,96	14,33	19900	1
Россельхозбанк, 03	09.02.2017	97,60	-0,15	96,02	98,05	9,21	8784000	1
Россельхозбанк, 04	27.09.2017	100,05	-0,06	100,11	100,25	8,01	5526405	19
Россельхозбанк, 06	09.02.2018	100,50	0,17	100,30	100,50	7,98	1005	1
РОССКАТ-Капитал, 01	21.07.2010	97,50	-0,60	97,50	98,10	16,39	1335850	2
РосТ-Лайн, 01	08.07.2010	100,00	0,50	99,50	99,95	15,00	1203989	3
Русский Стандарт, 05	09.09.2010	99,90	0,10	99,70	99,94	9,34	65923000	3
Русский Стандарт, 06	09.02.2011	98,64	0,01	98,45	98,70	11,03	39502250	5
Русский Стандарт, 08	13.04.2012	99,65	-0,08	99,45	99,80	9,95	100648	2
РуссНефть, 01	10.12.2010	93,80	0,21	93,15	93,95	29,05	9638914	14
Русфинанс Банк, 03	13.05.2009	98,00	0,00	97,90	98,15	10,45	181419982	6
Русь-Банк, 01	19.03.2009	98,77	-0,42	98,50	99,00	12,33	444510	2
Русь-Банк, 02	22.02.2010	99,66	-0,10	99,71	99,94	14,30	2454430	2
Салаватнефтеоргсинтез, 02	10.11.2009	101,00	0,00	100,90	101,25	9,35	2020000	1
САМОХВАЛ, 01	21.10.2009	99,50	-0,40	99,70	99,80	15,45	1492500	2
Сахарная Компания, 01	10.11.2009	99,50	0,01	93,99	99,40	14,91	995	1
СБ банк, 01	02.07.2009	97,50	-1,02	97,50	98,55	13,15	1441375	2
СевЗапТелеком, 03	24.02.2011	99,45	-0,06	99,45	99,60	9,18	696150	1
Седьмой Континент, 02	14.06.2012	98,30	-0,21	98,50	98,70	10,02	36004327	21
СЗЛК-Финанс, 01	02.03.2010	33,01	-15,60	33,31	35,00	1627806,25	141088	18
СибирьТелеком, 06	16.09.2010	100,05	0,04	100,00	100,24	7,55	5002500	4
СИБУР Холдинг, 01	01.11.2012	98,55	0,02	98,53	98,95	9,09	34492500	1

СИК Девелопмент-Юг, 01	18.05.2010	99,40	-0,60	99,40	100,10	15,37	2049676	3
Синергия, 01	22.04.2009	100,30	0,10	100,20	100,40	11,35	1003000	11
СКБ-банк, 01	24.06.2010	100,02	0,02	99,85	100,02	13,17	5001000	1
СМАРТС, 03	29.09.2009	99,86	-0,04	99,86	99,87	15,11	2124423	12
СОРУС КАПИТАЛ, 02	05.04.2012	99,75	-0,25	99,75	99,90	14,05	4962583	6
Спартак-Казань, 02	22.03.2011	100,00	0,00	99,95	100,25	16,57	1000	1
СУ-155 КАПИТАЛ, 03	15.02.2012	99,80	-0,10	99,78	99,99	13,77	998000	1
Сувар-Казань, 01	31.03.2009	98,90	-0,50	98,50	99,00	17,62	4850450	2
ТатфондБанк, 03	19.05.2009	100,40	0,00	100,40	100,60	11,68	8799056	4
ТГК-10, 02	06.02.2013	100,40	-0,05	100,40	100,44	9,17	71238820	16
ТГК-4, 01	31.05.2012	97,00	-2,27	96,76	99,45	11,59	5820000	1
ТД КОПЕЙКА, 02	15.02.2012	97,20	0,00	97,00	97,20	14,62	7885972	16
ТД КОПЕЙКА, 03	15.02.2012	98,70	0,10	98,50	99,00	10,64	1228088	13
ТЕРНА-ФИНАНС, 02	04.11.2011	99,09	-0,01	98,50	99,05	15,73	3963600	2
ТехноНИКОЛЬ-Финанс, 01	11.11.2009	100,00	0,07	99,76	100,00	11,95	3395728	5
ТехноНИКОЛЬ-Финанс, 02	07.03.2012	96,85	-0,05	96,86	97,15	13,16	58110	1
ТКС Банк, 01	22.10.2010	100,00	-0,23	99,52	100,23	18,36	14966	3
ТМК, 02	24.03.2009	99,70	-0,17	99,50	99,75	8,21	10168800	2
ТМК, 03	15.02.2011	101,12	-0,08	101,12	101,20	9,00	133543920	6
Томск-Инвест, 01	22.04.2010	99,70	0,20	99,50	99,70	14,48	65702	2
ТОП-КНИГА, 01	05.02.2009	95,01	-2,05	88,03	95,01	10,06	6740	2
ТОП-Книга, 02	09.12.2010	99,17	0,22		99,17	13,14	992	1
ТОППРОМ-ИНВЕСТ, 01	16.04.2010	101,50	0,50	100,50	101,50	15,08	28731320	8
Торговый дом Полесье, 01	11.05.2010	100,35	0,00	100,05	100,35	16,72	3475349	17
ТРАНСАЭРО-Финансы, 01	05.02.2009	97,60	-0,20	97,60	98,00	16,08	2549380	7
ТрансКонтейнер, 01	26.02.2013	100,60	-0,03	100,55	101,00	8,61	2011400	2
Трансмашхолдинг, 02	10.02.2011	99,50	-0,05	99,50	99,60	9,76	149250	1
УБРиР-Финанс, 02	02.07.2009	99,55	-0,07	99,55	99,75	13,65	11114279	6
Удмуртнефтепродукт, 01	01.09.2008	99,70	-0,05	99,50	99,70	12,95	17870276	12
УК ГидроОГК, 01	29.06.2011	98,25	0,05	98,25	98,40	8,98	2753958	5
Уралвагонзавод-Фин, 01	30.09.2008	100,02	0,02	100,02	100,10	9,36	3600720	1
Уралвагонзавод-Фин, 02	05.10.2010	100,45	-0,40	100,45	100,65	10,02	1728083	2
УРСА Банк, 03	04.06.2009	99,85	-0,10	99,50	99,85	10,00	8181700	3
УРСА Банк, 05	18.10.2011	95,40	0,10	93,70	95,40	12,14	7638000	2
УРСА Банк, 07	19.07.2012	96,10	0,10	96,00	96,10	11,63	18741420	5
Фаэтон-Аэро-Финанс, 01	30.07.2009	99,60	-0,40	97,00	99,75	42,70	2814453	7
ФК Еврокоммерц, 05	15.03.2011	100,00	-0,25	100,00	101,01	16,53	14594570	25
ФСК ЕЭС, 02	22.06.2010	100,25	-0,42	100,25	100,55	8,26	2010008	3
ФСК ЕЭС, 03	12.12.2008	100,00	-0,01	100,01	100,15	7,20	2000	1
ФСК ЕЭС, 04	06.10.2011	99,35	1,90	97,10	99,25	7,67	15890000	3
ФСК ЕЭС, 05	01.12.2009	99,20	-0,35	99,30	99,48	7,98	31831000	2
Ханты-Мансийск СтройРесурс, 02	12.07.2011	100,00	0,00	99,02	100,00	14,48	3000000	1
ХК Белый фрегат, 01	17.12.2009	99,00	0,00	97,15	99,00	18,93	2300715	10
ХК ДОМОЦЕНТР, 01	08.07.2010	97,10	0,10	96,50	96,75	19,19	15631510	6
ХКФ Банк, 02	11.05.2010	98,70	-0,06	98,65	98,85	11,26	10758300	3
ХКФ Банк, 03	16.09.2010	99,92	-0,02	99,91	100,20	10,32	5246285	4
ХКФ Банк, 04	12.10.2011	100,00	-0,12	99,90	100,00	10,32	5999000	2
ХКФ Банк, 05	17.04.2013	101,10	-0,02	101,00	101,09	11,39	18188000	4
ХМЛК Открытие, 01	11.11.2008	99,00	-0,03	99,50	100,00	18,07	3965	7
Холдинг Капитал, 01	09.12.2009	100,00	0,00	99,95		15,42	250000	1
Холидей Финанс, 01	01.04.2010	99,70	0,00	99,65	99,75	12,98	23185235	11
ЦентрТелеком, 04	21.08.2009	105,06	-0,13	105,06	105,35	8,93	10992632	6
ЦентрТелеком, 05	30.08.2011	100,00	0,00	100,01	100,24	8,12	4000000	1
Челябинский ТПЗ, 01	16.06.2010	100,59	0,00	100,40	100,59	9,35	20740115	8
ЭйрЮнион, 01	10.11.2009	93,30	-0,74	93,36	93,95	26,73	1590914	13
Энергоинвест-2000, 01	21.07.2010	92,20	0,22		92,20	16,34	585470	1
Энергоцентр, 01	11.07.2010	99,18	0,15		100,00	11,47	122789	2
ЮНИАСТРУМ БАНК, 02	19.04.2010	99,95	-0,02	99,75	100,40	11,26	199900	1

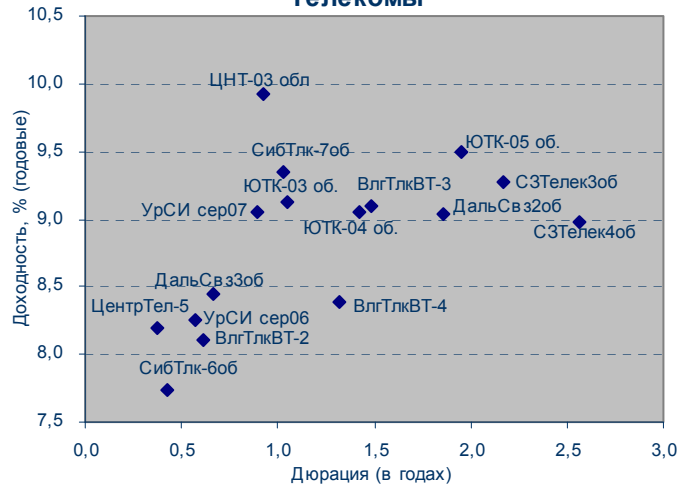
ЮТК, 03	10.10.2009	98,75	0,25	98,65	98,75	9,62	9246913	4
ЮТК, 04	09.12.2009	101,05	0,00	101,00	101,06	9,31	27484950	4
ЮТК, 05	30.05.2012	96,35	0,05	96,25	96,45	9,98	963500	1
ЮТэйр-Финанс, 02	10.03.2009	99,70	0,10	99,70	99,85	11,34	20022811	3
ЮТэйр-Финанс, 03	14.12.2010	99,75	0,00	99,65	99,80	11,31	3067273	6
Якутскэнерго, 02	08.03.2012	98,50	-0,91	98,50	99,50	11,39	4925000	1

Источник: QuoteTotal 2

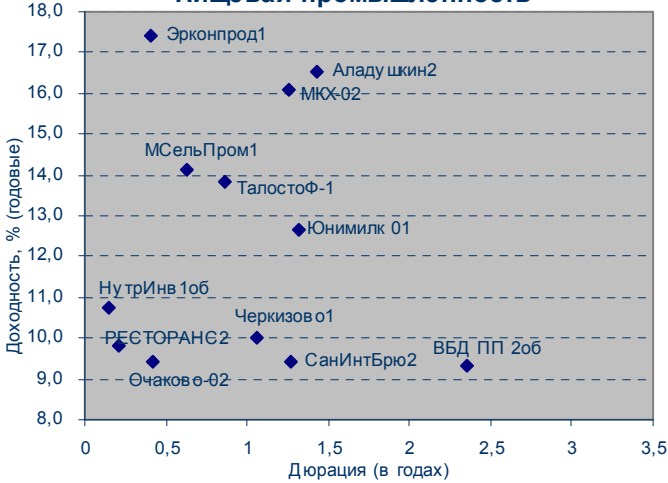
### Банки



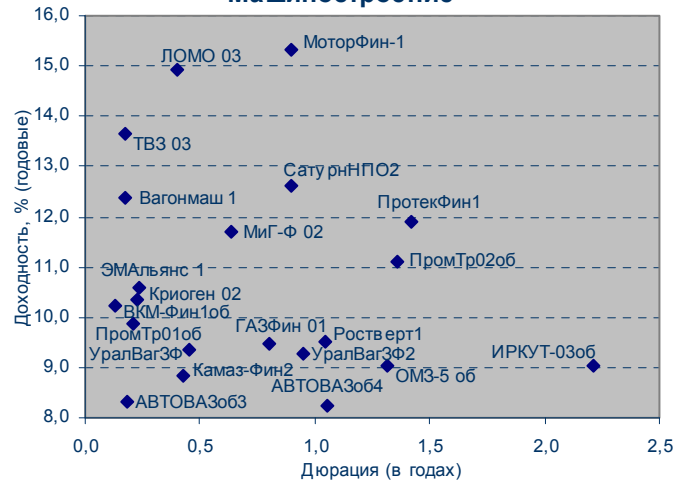
### Телекомы



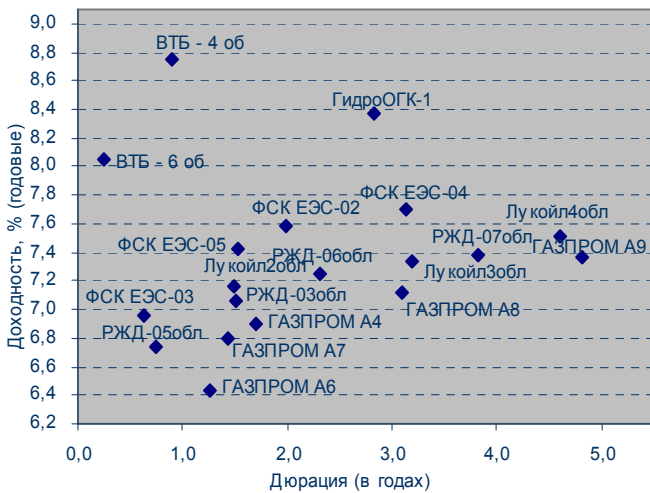
### Пищевая промышленность



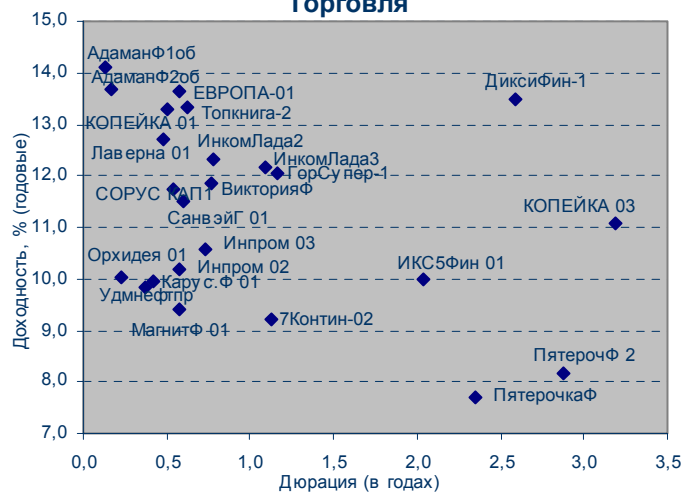
### Машиностроение



### Фишки

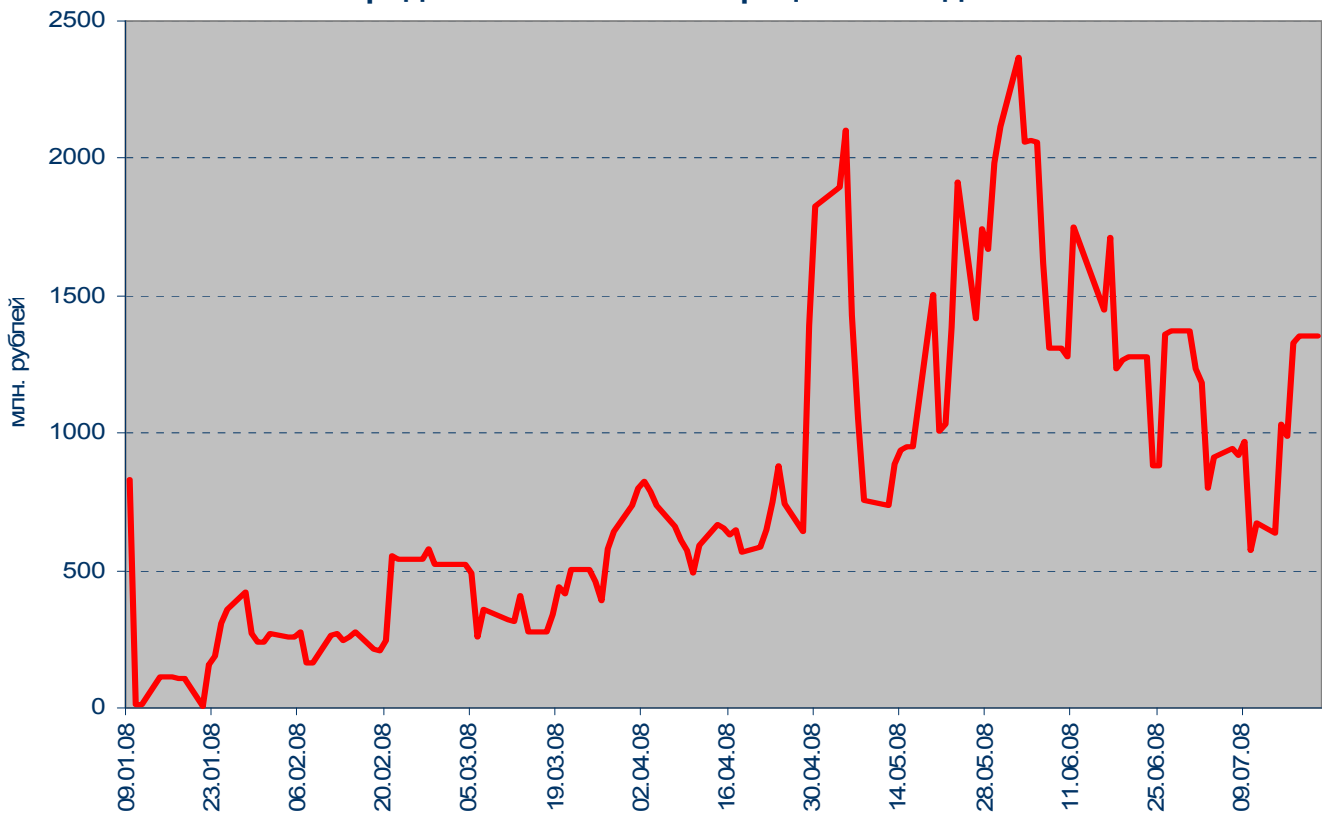


### Торговля

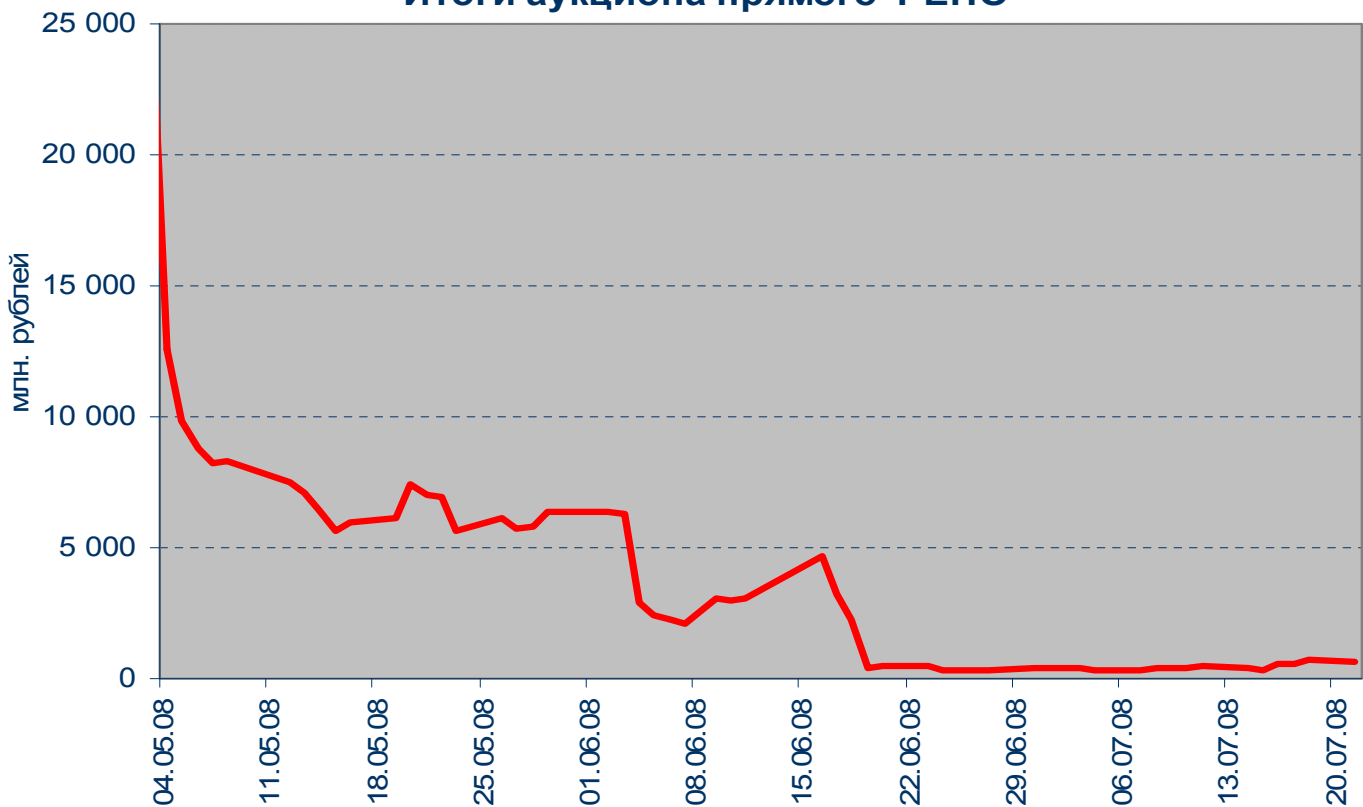


## Денежный рынок

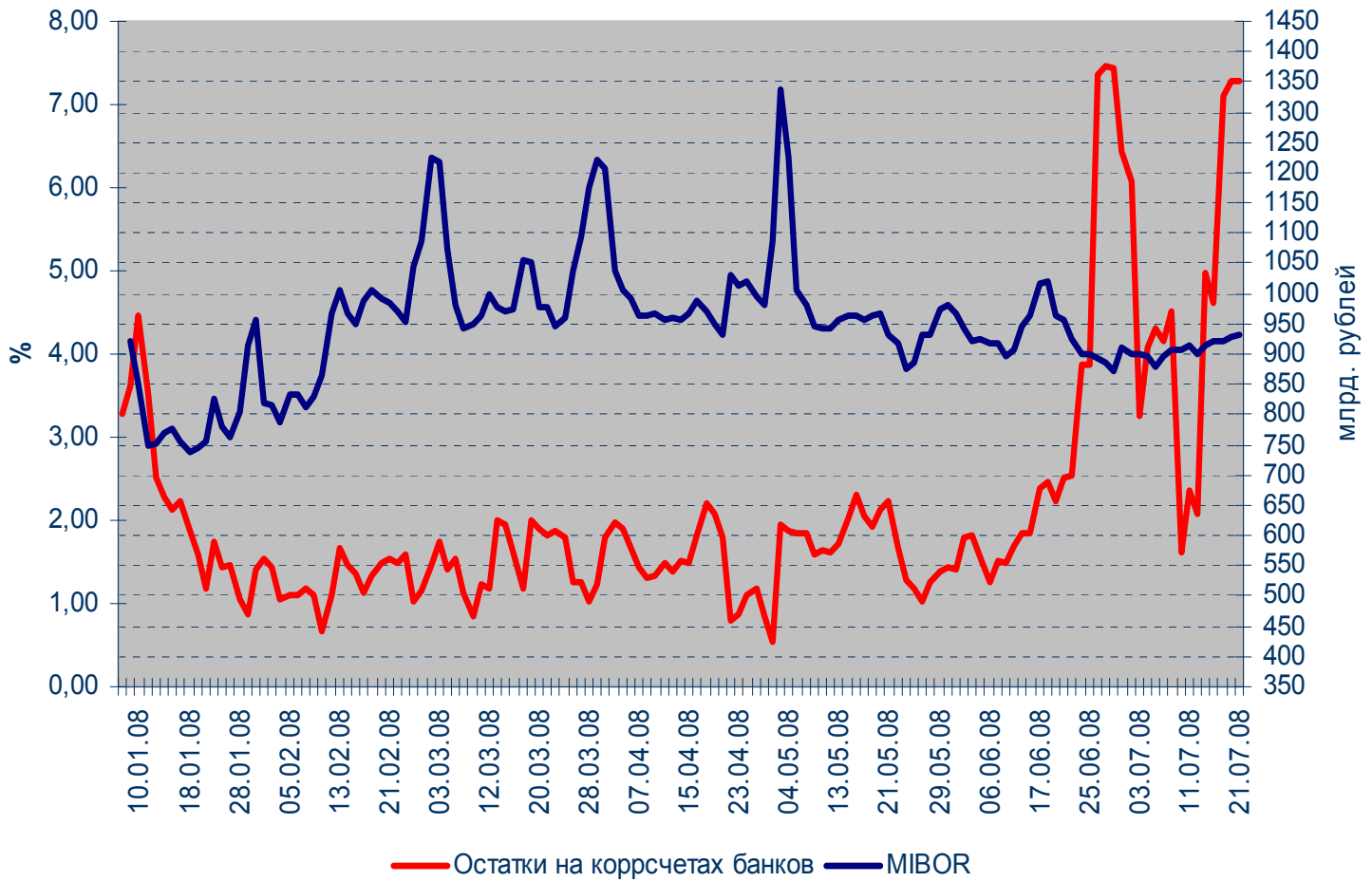
**Задолженность кредитных организаций по ломбардным кредитам на начало операционного дня**



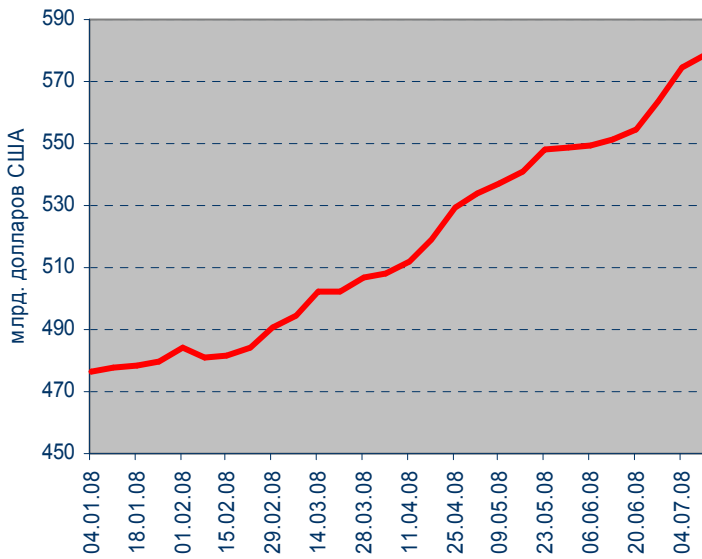
**Итоги аукциона прямого РЕПО**



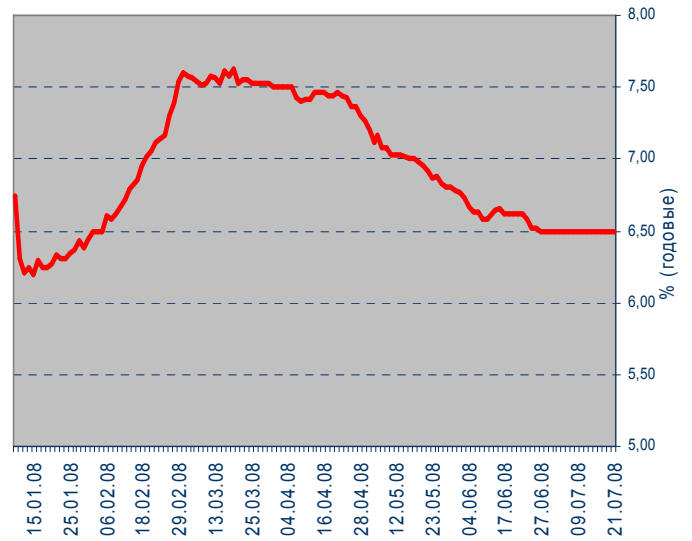
### Остатки средств на коррсчетах банков (Россия) и MIBOR



### Международные резервы РФ

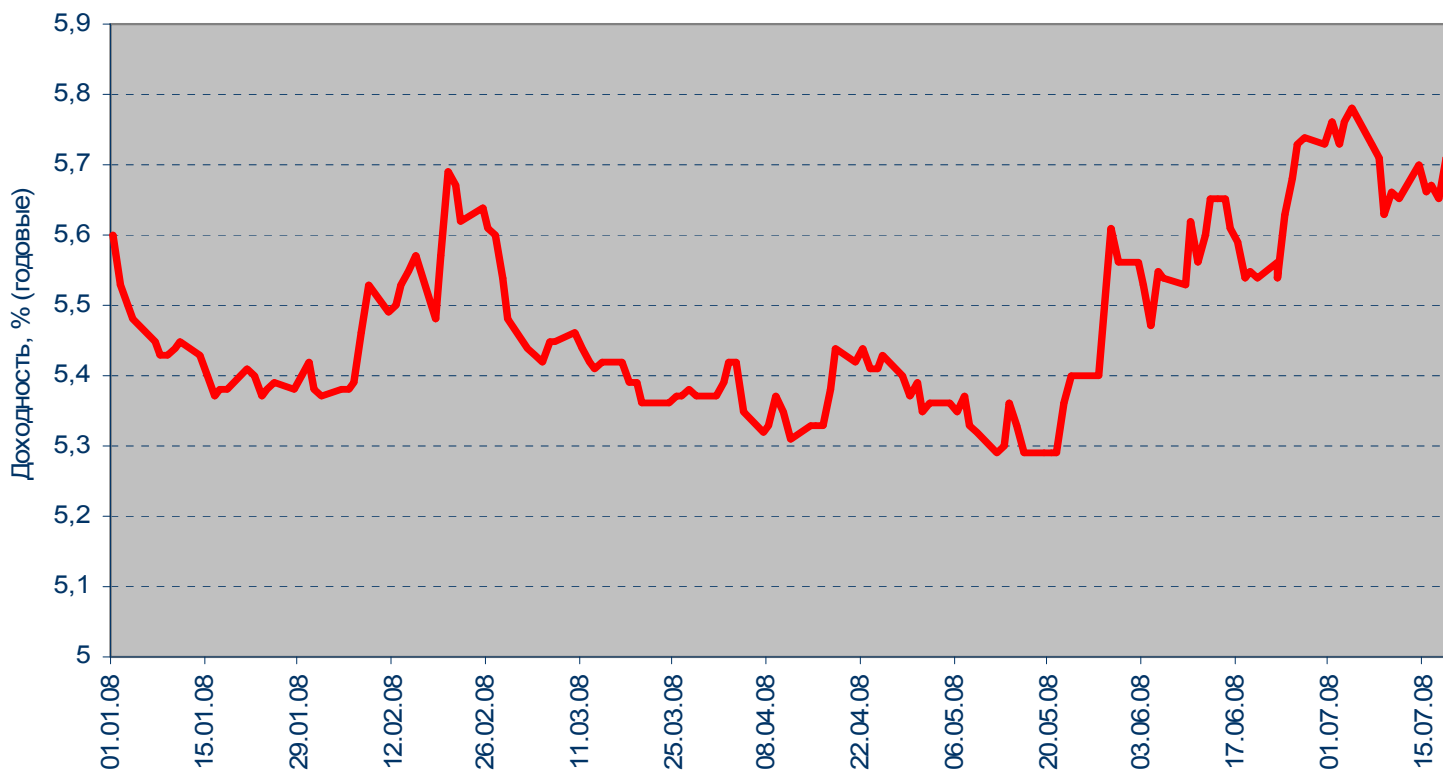


### MOSPRIME 6M

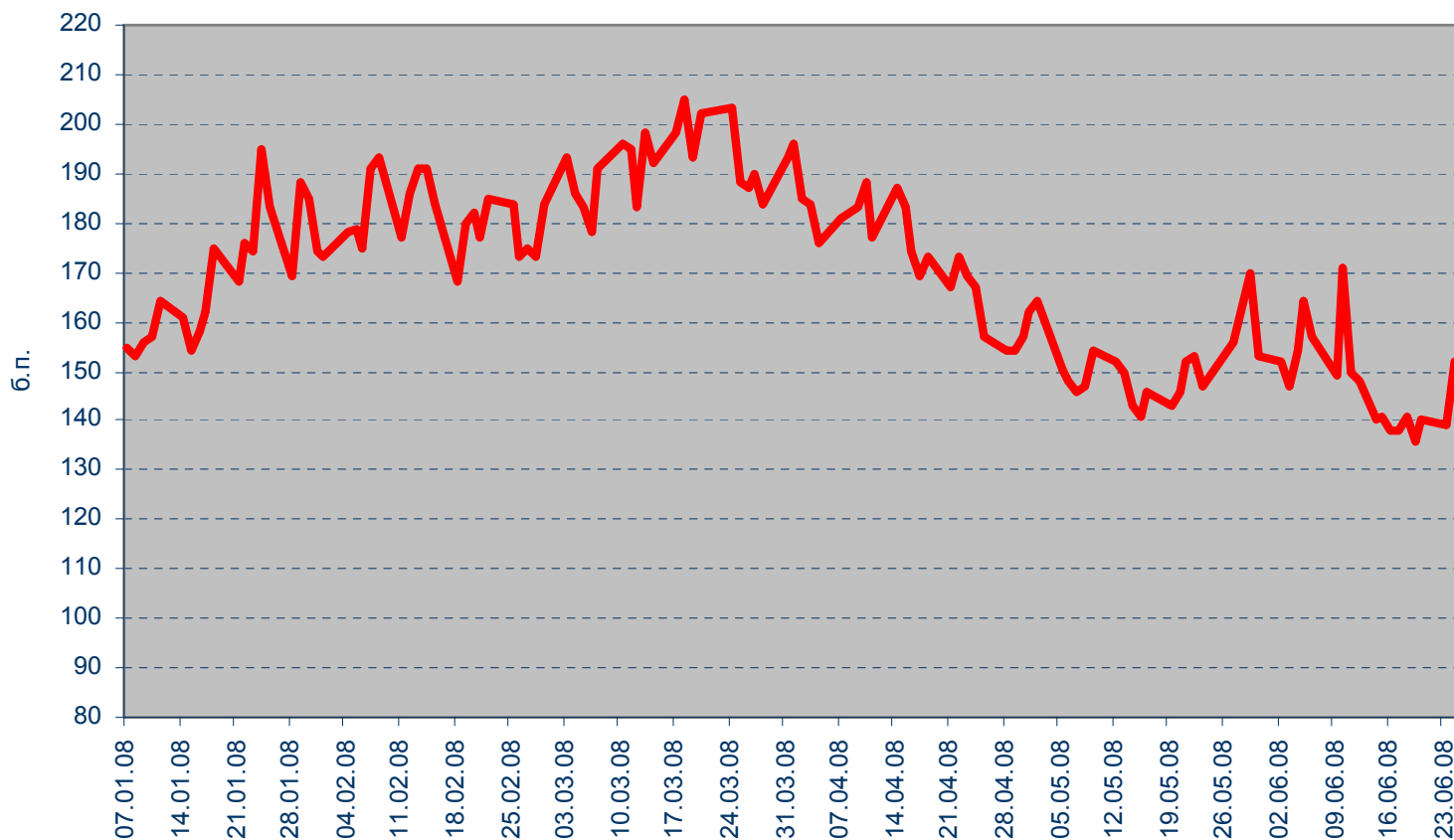


## Рынок еврооблигаций

### Динамика Россия, 2030



### Спрэд Россия 30 и US Treasures 10



## ВАЖНАЯ ИНФОРМАЦИЯ

Настоящий документ имеет исключительно информационное значение и не может рассматриваться как предложение или побуждение к покупке или продаже ценных бумаг, а также связанные с ними финансовые инструменты. Описания любой компании или компаний, и (или) их ценных бумаг, или рынков, или направлений развития, упомянутых в данном документе, не предполагают полноты их описания. Утверждения относительно прошлых результатов необязательно свидетельствуют о будущих результатах

Несмотря на то, что информация, изложенная в настоящем документе, была собрана из источников, которые АКБ «Связь-Банк» считает надежными, Банк не дает гарантий относительно их точности или полноты. При принятии инвестиционного решения инвесторам следует провести собственный анализ всех рисков, связанных с инвестированием в ценные бумаги. АКБ «Связь-Банк», его руководство, представители и сотрудники не несут ответственности за любой прямой или косвенный ущерб, наступивший в результате использования информации изложенной в настоящем документе.

АКБ «Связь-Банк» и связанные с ним стороны, должностные лица и (или) сотрудники Банка и (или) связанные с ними стороны могут владеть долями капитала компаний или выполнять услуги для одной или большего числа компаний, упомянутых в настоящем документе, и (или) намереваются приобрести такие доли капитала и (или) выполнять либо намереваются выполнять такие услуги в будущем (с учетом внутренних процедур Банка по избежанию конфликтов интересов). АКБ «Связь-Банк» и связанные с ним стороны могут действовать или уже действовали как дилеры с ценными бумагами или другими финансовыми инструментами, указанными в настоящем документе, или ценными бумагами, лежащими в основе таких финансовых инструментов или связанными с вышеуказанными ценными бумагами. Кроме того, АКБ «Связь-Банк» может иметь или уже имел взаимоотношения, или может предоставлять или уже предоставлял финансовые услуг упомянутым компаниям (включая инвестиционные банковские услуги, фондовый рынок и прочее). АКБ «Связь-Банк» может использовать информацию и выводы, представленные в настоящем документе, до его публикации.

Все выраженные оценки и мнения, представленные в настоящем документе, отражают исключительно личное мнение каждого аналитика, частично или полностью отвечающего за содержание данного документа

По вопросам проведения операций с ценными бумагами обращайтесь в отдел клиентского обслуживания: (495) 228-38-06

## КОНТАКТНАЯ ИНФОРМАЦИЯ

ОАО АКБ «Связь-Банк»

125375, г. Москва, ул. Щепкина, д. 40, стр. 1

Тел.: +7(495) 228-36-42

E-mail: [IB@sviaz-bank.ru](mailto:IB@sviaz-bank.ru)

Internet: <http://www.sviaz-bank.ru/>

### Руководство

Автухов Михаил 228-38-01

[IB@sviaz-bank.ru](mailto:IB@sviaz-bank.ru)

Бахшиян Шаген 228-36-42

[IB@sviaz-bank.ru](mailto:IB@sviaz-bank.ru)

### Эмиссия долговых инструментов

Барков Дмитрий 228-36-42 (30-93)

[emission@sviaz-bank.ru](mailto:emission@sviaz-bank.ru)

Смакаев Роберт 228-36-42 (33-37)

[emission@sviaz-bank.ru](mailto:emission@sviaz-bank.ru)

Волгарев Виктор 228-36-42 (30-97)

[emission@sviaz-bank.ru](mailto:emission@sviaz-bank.ru)

Менлиаманова Мирана 228-36-42 (30-23)

[emission@sviaz-bank.ru](mailto:emission@sviaz-bank.ru)

Сухина Юлия 228-36-42 (30-24)

[emission@sviaz-bank.ru](mailto:emission@sviaz-bank.ru)

Кривоногова Юлия 228-36-42 (31-99)

[emission@sviaz-bank.ru](mailto:emission@sviaz-bank.ru)

Сумин Андрей 228-36-42 (31-07)

[emission@sviaz-bank.ru](mailto:emission@sviaz-bank.ru)

### Продажи на финансовых рынках

Сумин Владимир 228-38-06 (30-32)

[sales@sviaz-bank.ru](mailto:sales@sviaz-bank.ru)

Очкин Алексей 228-38-06 (31-01)

[sales@sviaz-bank.ru](mailto:sales@sviaz-bank.ru)

Голубничий Денис 228-38-01 (30-48)

[sales@sviaz-bank.ru](mailto:sales@sviaz-bank.ru)

Дергачев Дмитрий 228-38-01 (30-48)

[sales@sviaz-bank.ru](mailto:sales@sviaz-bank.ru)

Бабаджанов Сухроб 228-38-01 (31-24)

[broker@sviaz-bank.ru](mailto:broker@sviaz-bank.ru)

### Клиентское обслуживание

Хмелева Ольга 228-38-06 (30-77)

[broker@sviaz-bank.ru](mailto:broker@sviaz-bank.ru)

Виноградова Анна 228-38-06 (31-02)

[broker@sviaz-bank.ru](mailto:broker@sviaz-bank.ru)

### Анализ финансовых рынков

Свиридов Станислав 228-38-01 (31-92)

[research@sviaz-bank.ru](mailto:research@sviaz-bank.ru)

Бодрин Юрий 228-38-01 (31-06)

[research@sviaz-bank.ru](mailto:research@sviaz-bank.ru)

Гребцов Максим 228-38-01 (31-88)

[research@sviaz-bank.ru](mailto:research@sviaz-bank.ru)

### Кредитный анализ

Чердаков Евгений 228-36-42 (30-95)

[CR@sviaz-bank.ru](mailto:CR@sviaz-bank.ru)

Тарасов Олег 980-05-61 (30-96)

[CR@sviaz-bank.ru](mailto:CR@sviaz-bank.ru)